



CyberCup segédlet

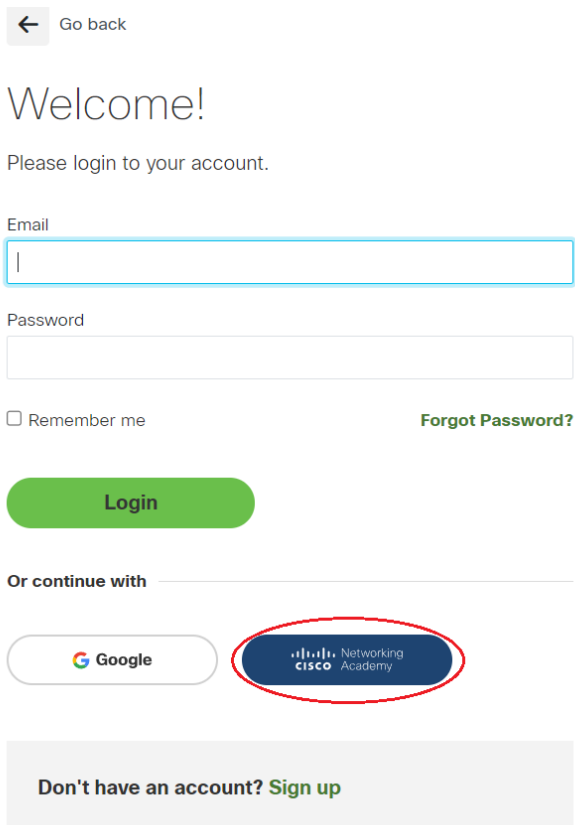
Tartalom

A nemzetközi CyberCup versenyen való részvételhez szükséges lépések.....	1
A hazai versenyre történő nevezés menete oktatóként	4
A hazai versenyre történő nevezés menete diákként.....	5

A nemzetközi CyberCup versenyen való részvételhez szükséges lépések

1. Akadémiánként jelöljük ki egy oktatót, aki az akadémia nevében eljár a verseny során.
2. Kijelölt oktatóként hozzunk létre egy **Introduction to Cybersecurity** kurzust a **skillsforall.com** platformon az alábbiak szerint:

Lépjünk be a skillsforall.com oldalra az oktatói netacad.com azonosítókkal.



← Go back

Welcome!

Please login to your account.



Email

Password

Remember me [Forgot Password?](#)

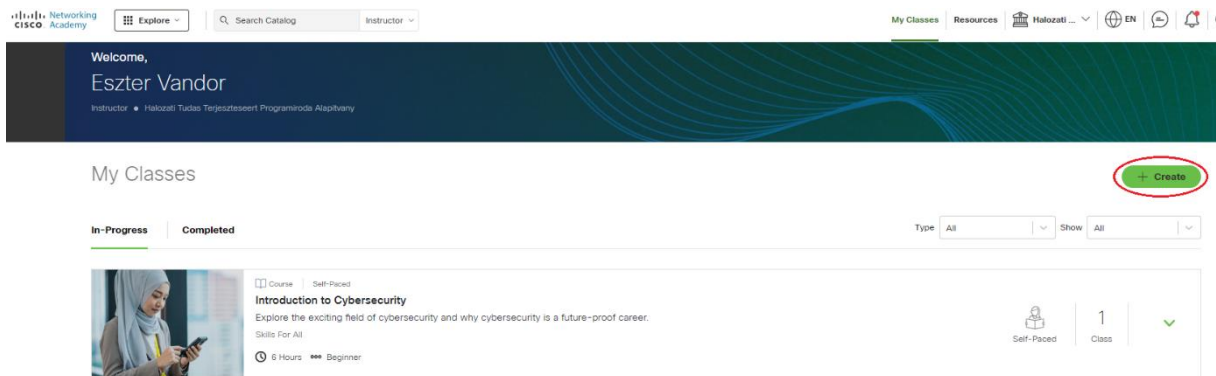
Login

Or continue with

 Google 

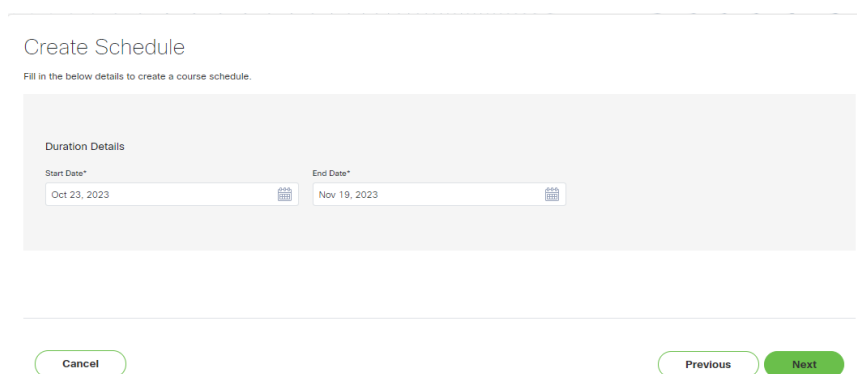
Don't have an account? [Sign up](#)

A My Classes oldalon a + Create gombbal hozzunk létre egy Introduction to Cybersecurity kurzust. Javasoljuk Self-Paced (önállóan elvégezhető) kurzus létrehozatalát.



Fontos, hogy a versenyben résztvevő osztály paraméterei az alábbiak legyenek:

- **Osztály neve:** Learnathon2023_#EuropeanCyberCup_<egyedi elnevezés>
- **Kezdő dátum:** 2023. október 23.
- **Záró dátum:** 2023. november 19.



3. A kurzus létrehozatalát követően [regisztráljuk a kurzust](#) a versenyre! A jelentkezés során az alábbiakat kell megadni:


- Kijelölt oktató neve és email címe
- Akadémia neve
- ASC neve
- Ország
- Kurzus neve
- Kurzus Self-enroll linkje (lásd 4. pont)

A regisztráció határideje: 2023. október 22.

4. A regisztrációt követően a kurzus adatlapján van lehetőség a diákok meghívására. Ezt megtehetjük diákonként, vagy excel-ből, de ha Self-Paced kurzust hoztunk létre, lehetőség van a kurzus linkjének elküldésével regisztráltatni a diákokat.

My Classes + Create

In-Progress | Completed Type: All | Show: All



Introduction to Cybersecurity

Explore the exciting field of cybersecurity and why cybersecurity is a future-proof career.

Skills For All

6 Hours Beginner


Self-Paced


1 Class

CLASS	TYPE	INSTRUCTOR	LANGUAGE	ACTIONS
Introduction to Cybersecurity <small>Sep 27, 2023 - Oct 27, 2024</small>	Self-Paced	Eszter Vardor	English	Invite Learners ⋮

X

Invite Learners

 **Invite via link**
Copy the link and send it to your learners.

 **Bulk Invite Learners**
Bulk import learners by a specially formatted file. Learners will receive an email with a link to join.

Download [csv template](#) to get started.

Only csv file with "," separator is allowed

<https://skillsforall.com/course/intro> Copy

Select csv file to import Import

Cancel
Invite

5. Ösztönözzük a diákokat a kurzus elvégzésére és a digitális jelvény megszerzésére!

6. A versenyben az alábbiak szerint összegzik a regisztrált diákok után járó pontokat:

- „csak” beregisztrált diák: 2 pont
- diák, akik legalább egy quizt elvégzett vagy kitöltötte a Kurzus visszajelzést (Course Feedback): 3 pont
- badge-et megszerző (Final vizsgát legalább 70%-ra teljesítő és a Kurzus visszajelzést kitöltő) diák: 4 pont

A kurzusok létrehozatalának, a diákok kurzusba íratásának és a versenyre történő regisztráció határideje: 2023. október 22.

A hazai versenyre történő nevezés menete oktatóként

1. Legkésőbb október 22-ig regisztráld osztályaidat a nemzetközi versenyre, ennek lépéseit lásd feljebb.
2. A november 19-ig tartó időszakban ösztönözd és segítsd diákjaidat, hogy végezzék el a kurzust és szerezzék meg a tanúsítványt (badge).
3. A versenyre regisztrált osztályaid osztálynaplóját exportáld ki a skillsforall.com oldalról az alábbiak szerint:

A skillsforall.com oldalra bejelentkezve lépj a **myClasses** oldalra.



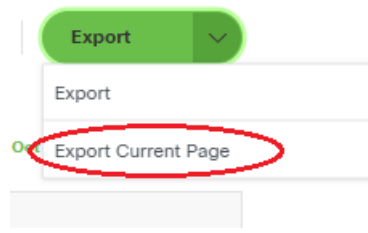
Az Introduction to Cybersecurity kurzusnál kattints a kis zöld lefelé nyílra, hogy az összes osztályod látszódjon.

Minden versenyben érintett osztály esetében kattints a sor végén lévő 3 pontra, és válaszd ki a **Manage Learners** lehetőséget.

CLASS	TYPE	INSTRUCTOR	LANGUAGE	ACTIONS
1 Introduction to Cybersecurity Sep 27, 2023 - Jan 30, 2024	Self-Paced	Eszter Vandro	English	Invite Learners ...
2 Introduction to Cybersecurity Oct 23, 2023 - Nov 19, 2023	Self-Paced	Eszter Vandro	English	Invite Learners ...

- View
- Edit
- Manage Learners**
- Pause Enrollment
- Mark as Complete

Az osztálynapló lementéséhez használd az oldal jobb oldalán található zöld **Export** gombot, és válaszd az **Export Current Page** lehetőséget.



Az így megkapott csv fájlokat a könnyebb kezelhetőség érdekében kérünk az alábbiak szerint nevezd el: **Vezetéknév_Keresztnév_sorszám**

4. Az osztálynaplók csv fájljait egy email csatolmányaként küldd el nekünk az info@http-alapitvany.hu címre. Az emailben add meg az alábbiakat:
 - Név:
 - NetAcad email cím:
 - Intézmény:

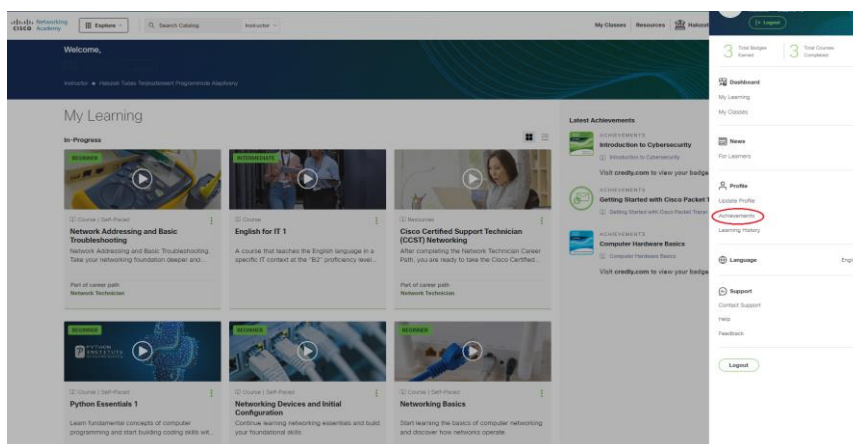
Jelentkezési határidő: 2023. november 24.

A hazai versenyre történő nevezés menete diákként

Ahhoz, hogy diákként jelentkez a hazai versenyre és így részt vegyél az értékes ajándékokért zajló sorsoláson, kérjük végezd el az alábbiakat:

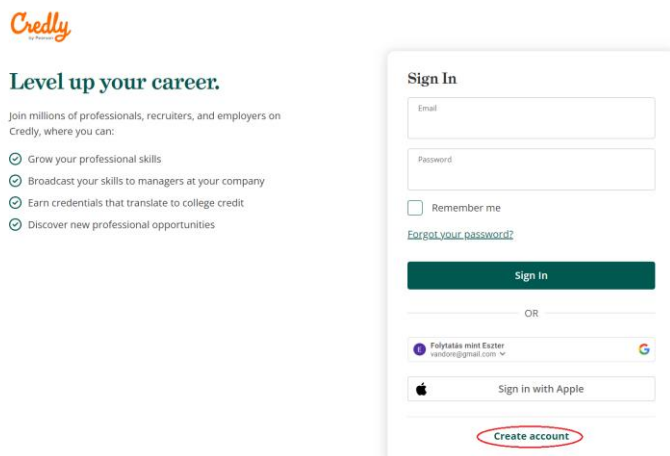
1. Egyeztess oktatóddal és regisztrálj be egy nemzetközi versenyen résztvevő **Introduction to Cybersecurity** kurzusba.
2. Október 23. és november 19. között végezd el a kurzust és szerezd meg a teljesítést igazoló badge-et. Ehhez a záróvizsgát (Final Exam) legalább 70%-ra kell teljesítened, valamint ki kell töltened a kurzusvisszajelző űrlapot (End of Course Survey).
3. A megszerzett badge-ed oszd meg velünk az alábbiak szerint:

Lépj be a skillsforall.com oldalra és a jobb felső sarokban a nevedre kattintva a legördülő menüből válaszd az **Achievements** menüpontot. Itt taláod az eddig megszerzett tanúsítványaidat.



Válaszd ki az Introduction to IoT badge-ed, és kattints a **Claim Badge** linkre. (Ha már korábban szereztél badge-et és azt megosztottad, akkor a **Visit credly.com to view your badge** szöveg jelenik meg).

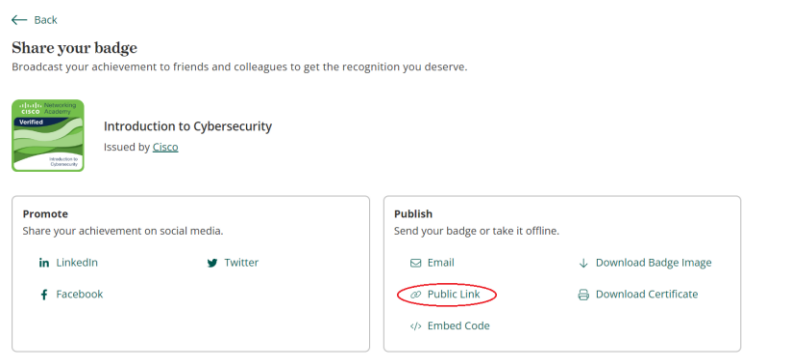
A link a <https://www.credly.com/> oldalra visz, ahol regisztrálnod kell egy fiókot vagy ha már regisztráltál, be kell lépned.



A regisztrációt követően válaszd ki az Introduction to Cybersecurity badge-et és kattints a **Share** gombra.



A megosztási módok közül válaszd a **Publink Link** lehetőséget és másold a linket a 4. pontban található űrlap megfelelő rovatába.



4. Az alábbi űrlap kitöltésével küldd el nekünk az adataidat: <https://forms.gle/93W9XfqUkwGkYDnz7>

Jelentkezési határidő: 2023. november 24.

Jó tanulást és sok szerencsét!