



CyberCup segédlet

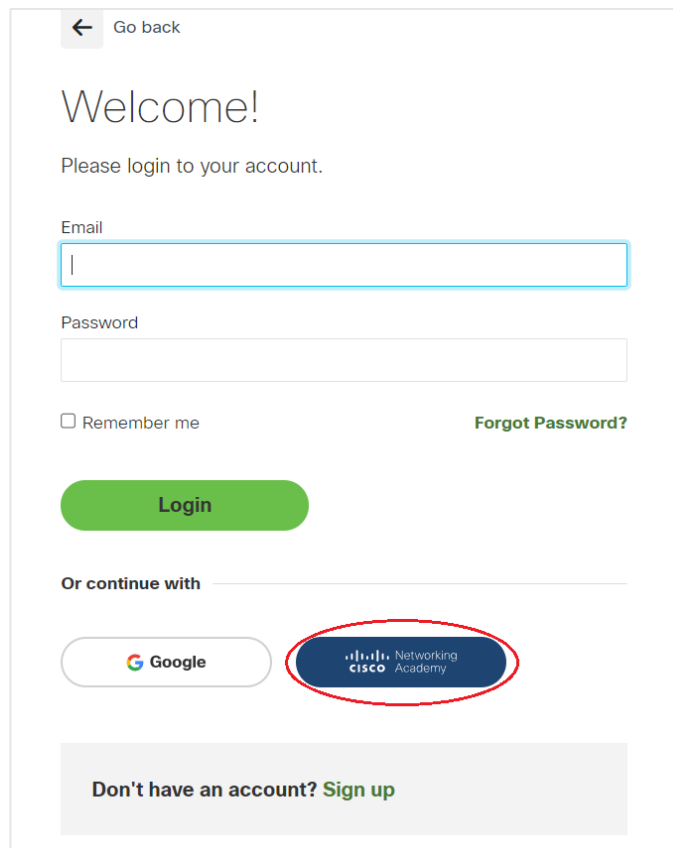
Tartalom

A nemzetközi CyberCup versenyen való részvételhez szükséges lépések.....	1
A hazai versenyre történő nevezés menete diákként.....	4

A nemzetközi CyberCup versenyen való részvételhez szükséges lépések

1. Akadémiánként jelöljük ki egy oktatót, aki az akadémia nevében eljár a verseny során.
2. Kijelölt oktatóként hozz létre egy **Introduction to Cybersecurity** kurzust a **skillsforall.com** platformon az alábbiak szerint:

Lépj be a skillsforall.com oldalra az oktatói netacad.com azonosítóddal.



← Go back

Welcome!

Please login to your account.



Email

Password

Remember me [Forgot Password?](#)

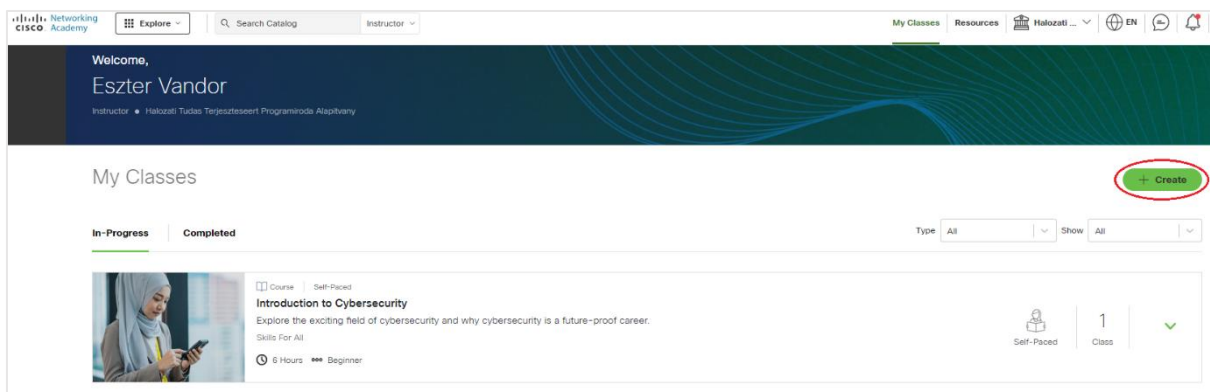
Login

Or continue with

 Google 

Don't have an account? [Sign up](#)

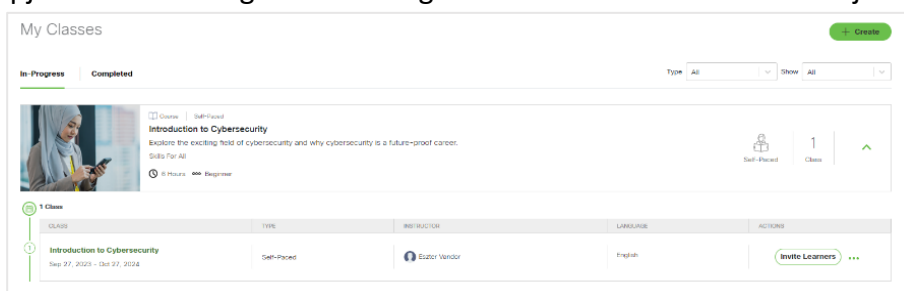
A My Classes oldalon a + Create gombbal hozz létre egy **Self-Paced** (önállóan elvégezhető) Introduction to Cybersecurity kurzust.



Fontos, hogy a versenyben résztvevő osztály paraméterei az alábbiak legyenek:

- **Osztály neve:** Learnathon2023_#EuropeanCyberCup_<egyedi elnevezés>
- **Kezdő dátum:** Létrehozatal dátuma
- **Záró dátum:** 2023. november 19.

3. A kurzus adatlapján van lehetőség a diákok meghívására a kurzus Self-Paced linkjének elküldésével.



4. A versenyre történő jelentkezés utolsó lépéseként ki kell töltened az alábbi linken elérhető jelentkezési űrlapot!

<https://n9.cl/kw4q3>

Ennek során az alábbi adatokat kell megadni:

- Kijelölt oktató neve és email címe
- Akadémia neve
- ASC neve: Halozati Tudás Terjesztéseert Programiroda Alapitvany
- Ország
- Kurzus neve
- Kurzus Self-enroll linkje (lásd 3. pont)

A regisztráció határideje: 2023. október 27.

5. Ösztönözzétek a diákokat a kurzus elvégzésére és a digitális badge megszerzésére!
6. A versenyben az alábbiak szerint összegzik a regisztrált diákok után járó pontokat:
- „csak” beregisztált diák: 2 pont
 - diák, akik legalább egy quizt elvégzett vagy kitöltötte a Kurzus visszajelzést (Course Feedback): 3 pont
 - badge-et megszerző (Final vizsgát legalább 70%-ra teljesítő és a Kurzus visszajelzést kitöltő) diák: 4 pont

FONTOS, hogy a kurzusok létrehozatalának és a versenyre történő regisztráció határideje: 2023. október 27.

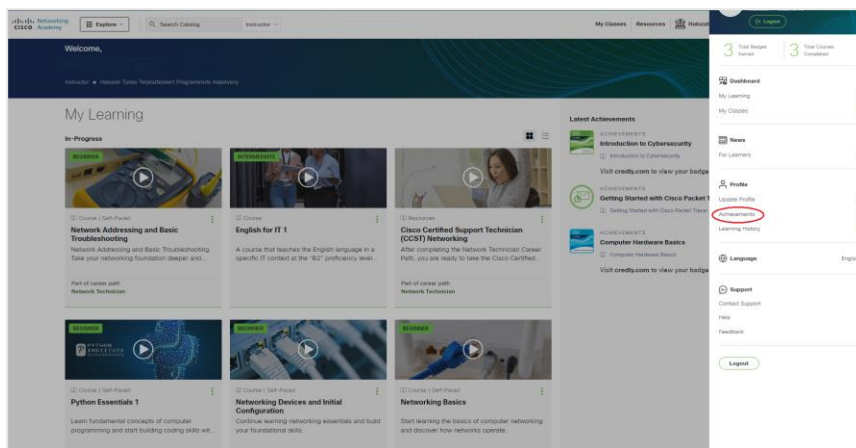
A diákok regisztrációjára nincs határidő, de a kurzust legkésőbb 2023. november 19-ig el kell végezniük!

A hazai versenyre történő nevezés menete diákként

Ahhoz, hogy diákként jelentkezzen a hazai versenyre és így részt vegyen az értékes ajándékokért zajló sorsoláson, kérjük végezzen el az alábbiakat:

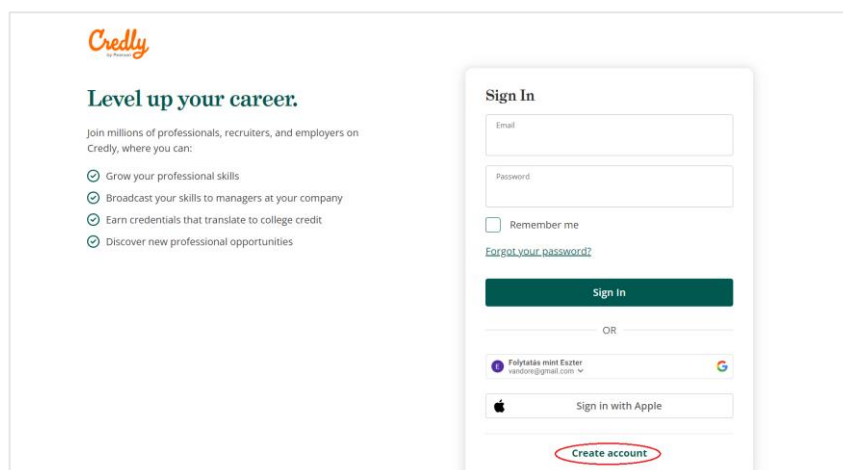
1. Egyeztessen oktatóddal és regisztráljon be egy nemzetközi versenyen résztvevő **Introduction to Cybersecurity** kurzusba.
2. November 19-ig végezzen el a kurzust és szerezzen meg a teljesítést igazoló badge-et. Ehhez a záróvizsgát (Final Exam) legalább 70%-ra kell teljesítened, valamint ki kell töltened a kurzusvisszajelző űrlapot (End of Course Survey).
3. A megszerzett badge-ed oszd meg velünk az alábbiak szerint:

Lépj be a [skillsforall.com](https://www.skillsforall.com) oldalra és a jobb felső sarokban a nevedre kattintva a legördülő menüből válaszd az **Achievements** menüpontot. Itt találod az eddig megszerzett tanúsítványaidat.



Válassz ki az Introduction to Cybersecurity badge-ed, és kattints a **Claim Badge** linkre. (Ha már korábban szereztél badge-et és azt megosztottad, akkor a **Visit credly.com to view your badge** szöveg jelenik meg).

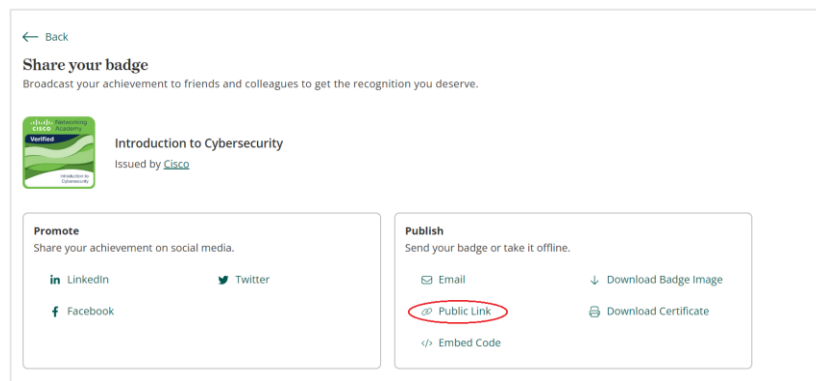
A link a <https://www.credly.com/> oldalra visz, ahol regisztrálnod kell egy fiókot, vagy ha már regisztráltál, be kell lépned.



A regisztrációt követően válaszd ki az Introduction to Cybersecurity badge-et és kattints a **Share** gombra.



A megosztási módok közül válaszd a **Publink Link** lehetőséget és másold a linket a 4. pontban található űrlap megfelelő rovatába.



4. Az alábbi űrlap kitöltésével küldd el nekünk az adataidat: <https://forms.gle/93W9XfqUkwGkYDnz7>

Jelentkezési határidő: 2023. november 26.

Jó tanulást és sok szerencsét!